



Confederação Brasileira de Basketball

Av. Salvador Allende, 6.555, Pavilhão 1, sala 107, Riocentro – Barra da Tijuca

Rio de Janeiro/RJ CEP: 22.783-127

www.cbb.com.br

secretaria@basquetebrasil.org.br

GUIA PARA ACESSO AO SISTEMA DE VIDEOCONFERÊNCIA DA CBB

ACESSO VIA COMPUTADOR

1. Verifique em sua caixa de entrada ou na caixa de spam ou lixo eletrônico o e-mail recebido com o convite para acesso à plataforma de videoconferência.
2. Não é necessário realizar a instalação de qualquer produto, apenas clicar na chamada da videoconferência, no link recebido no e-mail. Já no seu navegador da Web selecione (**“Entre no seu navegador”**), opção que será apresentada na página de entrada da sala virtual.

 Cisco Webex



Teste Videoconferência
Quinta-feira, 26 de Março de 2020 | 19:35 - 20:35

Iniciando o Cisco Webex Meetings...

Clique em **Abrir o Cisco Webex Meetings** se vir uma mensagem do seu navegador.
Se você não vir uma mensagem do seu navegador, [abra o aplicativo de desktop](#).

Está tendo problemas para abrir o aplicativo de desktop? [Entre do seu navegador](#).
Não tem o aplicativo de desktop? [Baixe-o agora](#).



3. Para acesso à sala virtual, favor entrar com o **NOME COMPLETO** para **identificação e e-mail**.





Confederação Brasileira de Basketball

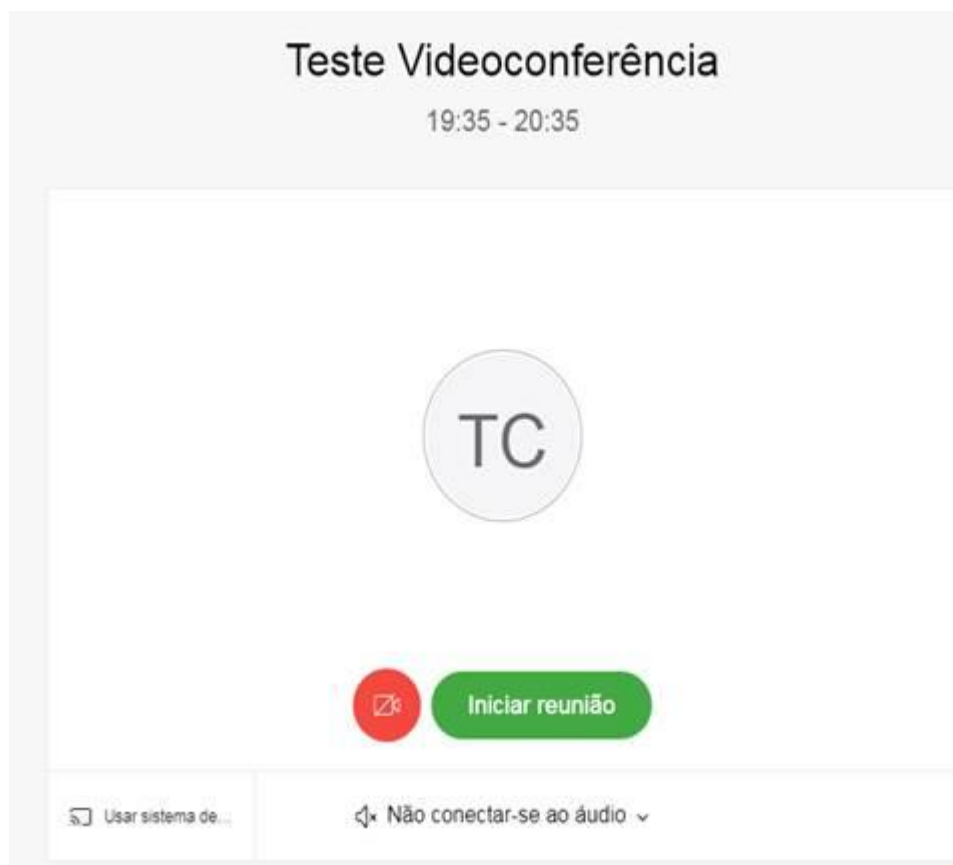
Av. Salvador Allende, 6.555, Pavilhão 1, sala 107, Riocentro – Barra da Tijuca

Rio de Janeiro/RJ CEP: 22.783-127

www.cbb.com.br

secretaria@basquetebrasil.org.br

4. Na tela seguinte, clique na opção “**Iniciar a reunião**”, para entrar na sala virtual.



5. Você será direcionado a um lobby, onde deverá aguardar para integrar a sala de reunião. A verificação será feita através da análise do **nome completo** preenchido no **passo 3**.
6. Em caso de dúvidas entrar em contato com secretaria@basquetebrasil.org.br.

ABAIXO, INSTRUÇÕES PARA ACESSO VIA SMARTPHONE





Confederação Brasileira de Basketball

Av. Salvador Allende, 6.555, Pavilhão 1, sala 107, Riocentro – Barra da Tijuca

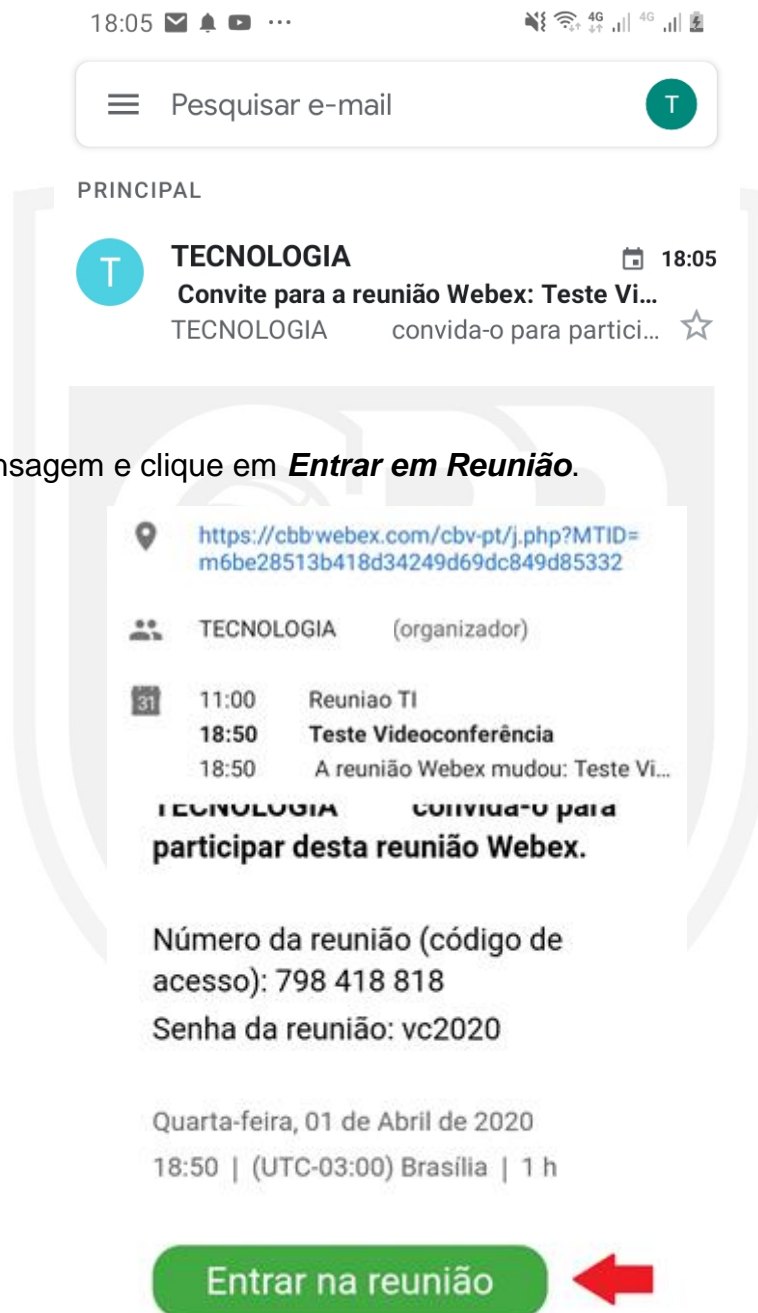
Rio de Janeiro/RJ CEP: 22.783-127

www.cbb.com.br

secretaria@basquetebrazil.org.br

ACESSO VIA SMARTPHONE

1. Verifique em sua caixa de entrada ou na caixa de spam ou lixo eletrônico, de seu celular, o e-mail recebido com o convite para acesso à plataforma de videoconferência.



2. Abra a mensagem e clique em **Entrar em Reunião**.

Entrar pelo telefone





Confederação Brasileira de Basketball

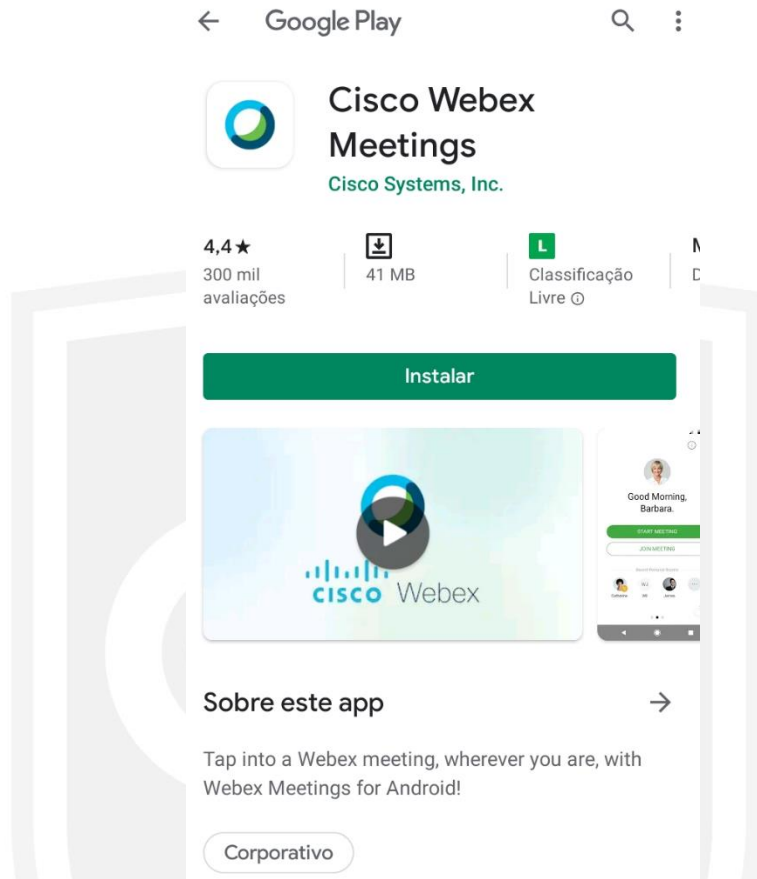
Av. Salvador Allende, 6.555, Pavilhão 1, sala 107, Riocentro – Barra da Tijuca

Rio de Janeiro/RJ CEP: 22.783-127

www.cbb.com.br

secretaria@basquetebrasil.org.br

3. Você será direcionado para o ambiente de instalação de aplicativos. Clique em **Instalar**.



4. Clique em **Abrir**.





Confederação Brasileira de Basketball

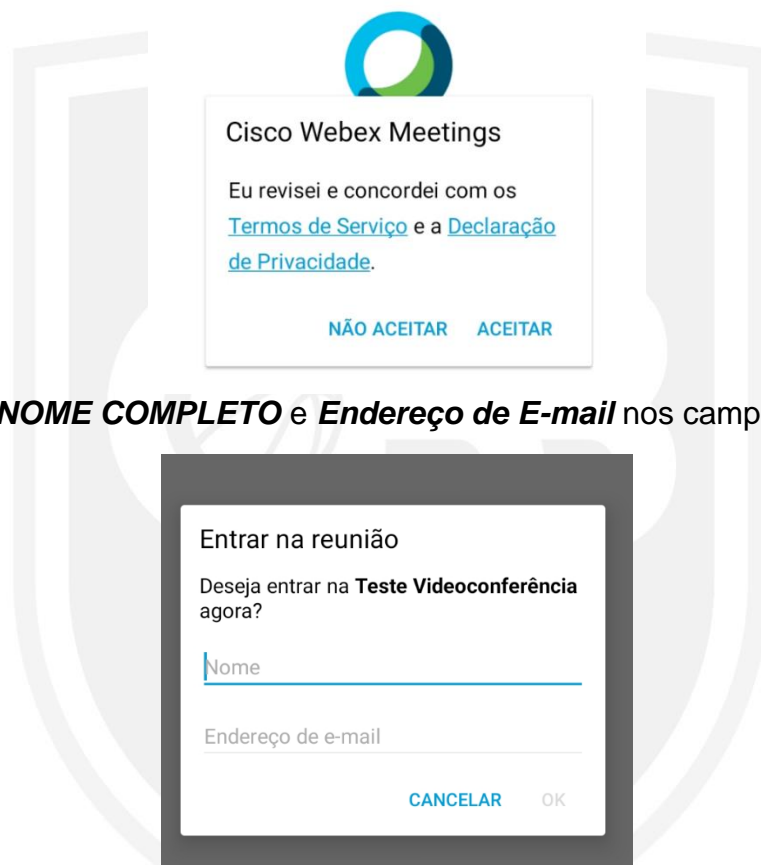
Av. Salvador Allende, 6.555, Pavilhão 1, sala 107, Riocentro – Barra da Tijuca

Rio de Janeiro/RJ CEP: 22.783-127

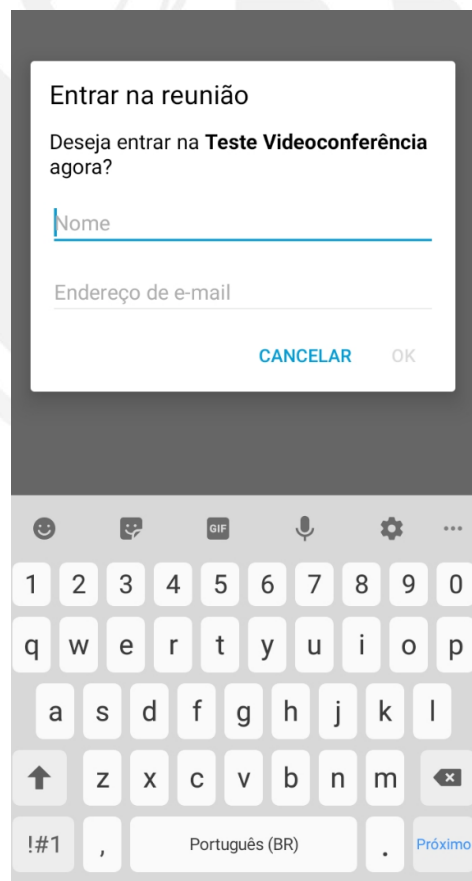
www.cbb.com.br

secretaria@basquetebrasil.org.br

5. Na tela seguinte clique em **ACEITAR**



6. Digite seu **NOME COMPLETO** e **Endereço de E-mail** nos campos solicitados





Confederação Brasileira de Basketball

Av. Salvador Allende, 6.555, Pavilhão 1, sala 107, Riocentro – Barra da Tijuca

Rio de Janeiro/RJ CEP: 22.783-127

www.cbb.com.br

secretaria@basquetebrasil.org.br

7. Clique em **Permitir** para liberar os acessos a câmera e microfone de seu aparelho



8. Clique em **PRÓXIMO**



Confederação Brasileira de Basketball

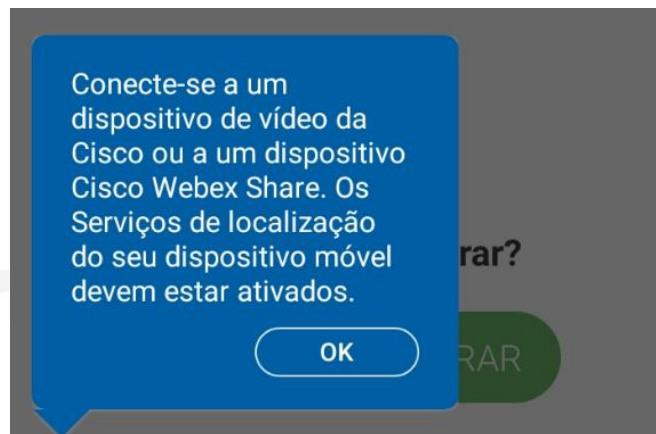
Av. Salvador Allende, 6.555, Pavilhão 1, sala 107, Riocentro – Barra da Tijuca

Rio de Janeiro/RJ CEP: 22.783-127

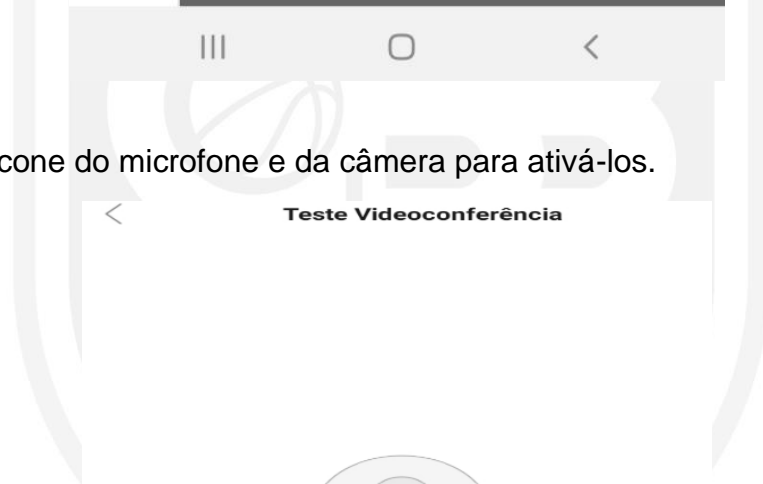
www.cbb.com.br

secretaria@basquetebrasil.org.br

9. Clique em OK



10. Clique no ícone do microfone e da câmera para ativá-los.



Pronto(a) para entrar?



Usar Internet para áudio ▾





Confederação Brasileira de Basketball

Av. Salvador Allende, 6.555, Pavilhão 1, sala 107, Riocentro – Barra da Tijuca

Rio de Janeiro/RJ CEP: 22.783-127


www.cbb.com.br

secretaria@basquetebrasil.org.br

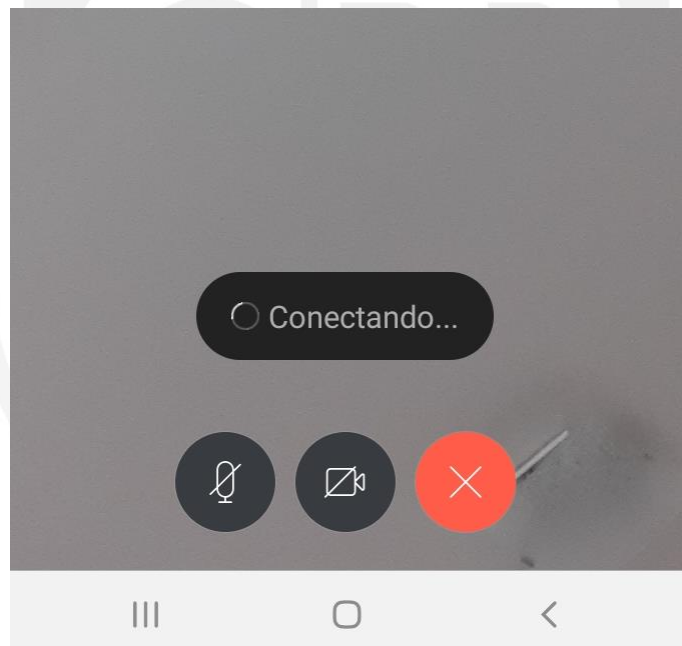
11. Após ativação, clique em **ENTRAR**.



Pronto(a) para entrar?



12. Aguarde a conexão com a sala de reunião.



13. Você será direcionado a um lobby, onde deverá aguardar para integrar a sala de reunião. A verificação será feita através da análise do **nome completo** preenchido no **passo 6**.